



RIIGI TUGITEENUSTE
KESKUS

E-toetus

aruandlus ja kulude esitamine

Kriste Letta
Ärianalüütik
Teenuse disaini talitus
mai 2023

Mis on struktuuritoetuse register?	<u>3.</u> pilt
E-toetus	<u>5.</u> pilt
E-toetuse töölaud	<u>6.</u> pilt
Projekti andmed	<u>7.</u> pilt
Projekti kontaktisikud	<u>8.</u> pilt
Vahe- ja lõpparuanded	<u>9.</u> pilt
Kulusid tõendavad dokumendid	<u>10.</u> pilt
Suhtlus rakendusüksusega	<u>11.</u> pilt

Struktuuritoetuse register on toetuse jagamiseks vajalike andmete kogumise ja töötlemise infosüsteem.



Avati **2004**
E-toetus avati 2015




Infosüsteemis on
57 717 projekti



Erinevaid fonde **16**
12,57 miljardit €



SFOSi kasutab
567 töötajat
37 asutust



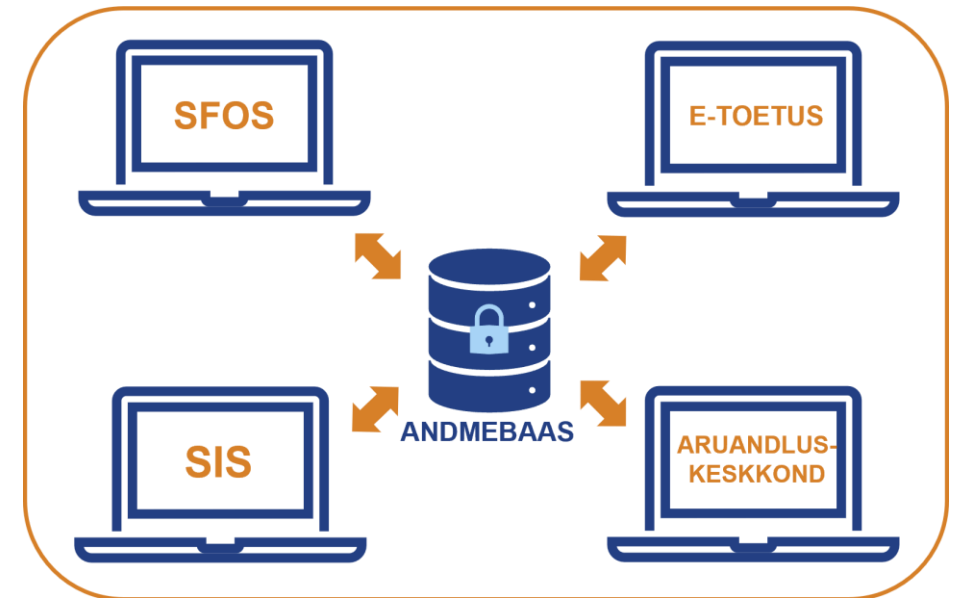
683 taotlusvooru
alates 2014



E-toetus
22 689 kasutajat
8,3 rahulolu

Andmed seisuga 31.08.2022

STRUKTUURITOETUSE REGISTER

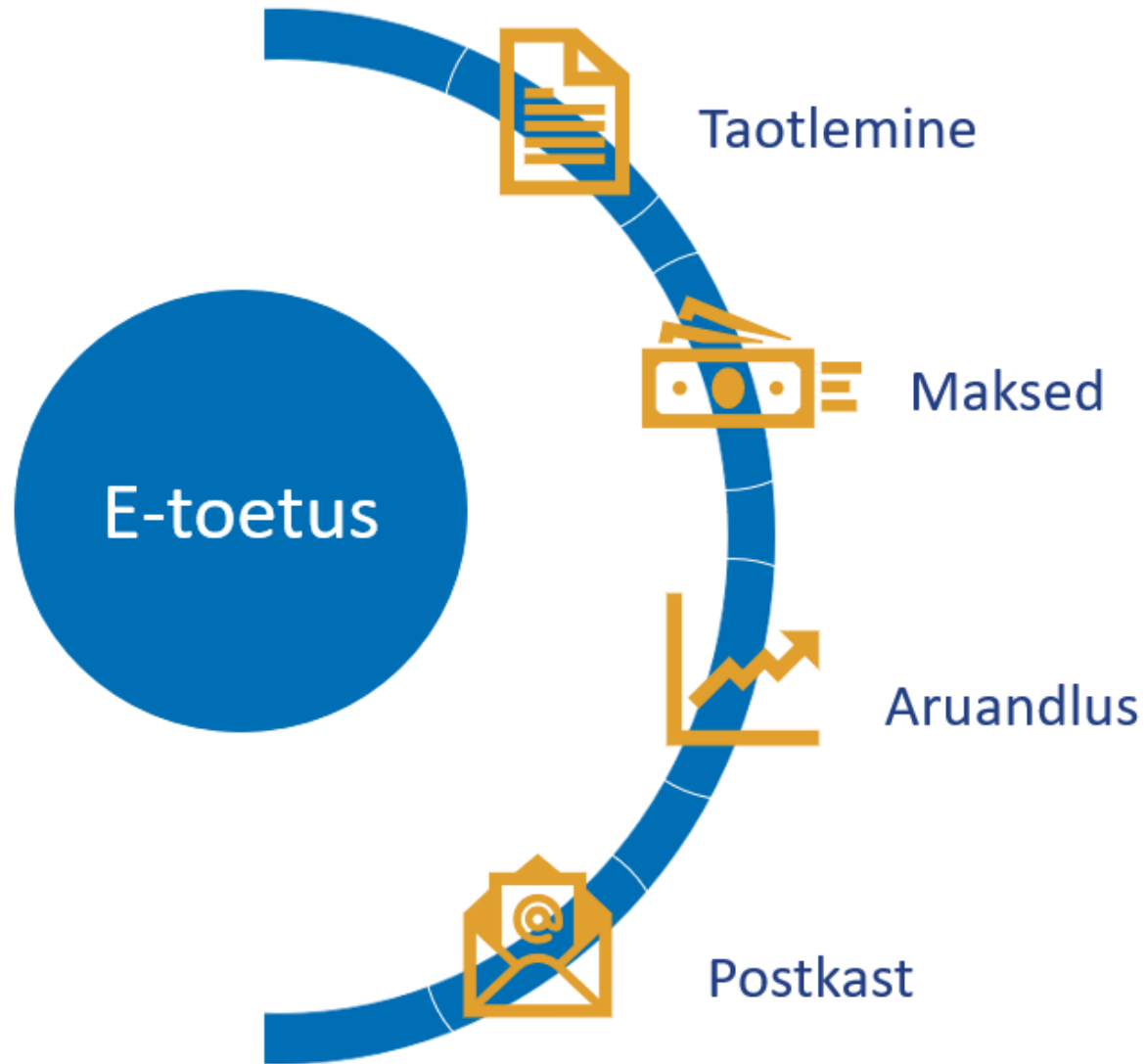


Mis on struktuuritoetuse register?

Pilt 3
[Tagasi sisukorda](#)



RIIGI TUGITEENUSTE
KESKUS



**Taotluse ja projekti info
ühes kohas!**

Mis on struktuuritoetuse register?

Pilt 4
[Tagasi sisukorda](#)



RIIGI TUGITEENUSTE
KESKUS



RIIGI TUGITEENUSTE
KESKUS



Euroopa Liit
Euroopa struktuuri-
ja investeerimisfondid




Eesti
tuleviku heaks

E-toetus

Struktuuritoetuse e-keskkond

TARA



RIIGI AUTENTIMISTEENUS

Sisene


Keskkonda sisenemisel nõustute [kasutustingimustega](#)

Sisenemisel luuakse kasutajakonto
automaatselt.

<https://etoetus.rtk.ee>



Lehel näete rahastatud projekte või taotlusi, mille osas olete määratud kontaktisikuks, ning saate alustada taotluse esitamist.

 [Rahastatud projektid](#)
 [Taotlused](#)
[Alusta uut taotlust](#)

Kasutajaga seotud taotlused ja projektid on jaotatud kahele töölauale.
Aktiivne töölaud on alla joonitud.



Vajutades nimele avaneb projekt.

Projekt nr 2014-2020.1.02.21-0059
Riigi Tugiteenuste Keskus

Välja makstud: 0,00 €

0 €

Taotletud: 90 100,00 €

Seisund: Rahastatud (Vaata ajalugu)

Link projekti seisundite tabelile.
Siit leiate taotluse rahuldamise
otsuse.

Rakendusüksus: RIIGI TUGITEENUSTE KESKUS

Koordineerija: Kriste Letta, 663 2005

Kontaktisik rakendusüksuses

Saada teade

Tegevused

TÄHTAEG 15.01.2024
Esita vahearuanne

Tegevuste aruanne

TÄHTAEG 14.02.2025
Esita lõpparuanne

Lisa kuludokument

Kulude esitamine

Esita maksetaotluse prognoos

Esita hange

RHR läbiviidud hanke
info esitamine

Vaata kõiki (7) →

Ajalugu

05.06.2023
Taotlus rahastatud

05.06.2023
Taotlus rahastamise otsuse ootel

05.06.2023
Taotlus vastavaks tunnistatud

05.06.2023
Taotlus RÜ menetluses

13.04.2021
Taotlus RÜ-le esitatud

Kontaktisikud, kellel on e-toetuses juurdepääs projektile on lehtedel „Taotleja“ ja/või „Partnerid ja makse saajad“.

Projekti andmed jaotatud teemade järgi vahelehtedele

Projekti andmed

Tegevused

Ajalugu

- TÄHTAEG 15.01.2024
Esita vahearuanne
- TÄHTAEG 14.02.2025
Esita lõpparuanne
- Lisa kuludokument
- Esita maksetaotluse prognoos
- Esita hange
- Esita hankeplaan
- Esita ostu andmed

Projekti andmed

Lehel saate sisestada projektile toetust taotleva juriidilise isiku andmed ja kontaktisik(ud). Kõiki sisestatud andmeid saate enne taotluse lõplikku esitamist muuta, kontaktisikuid saate muuta kogu projekti eluaja vältel. Taotluse esitamiseks tuleb kõik andmed sisestada järgnevasse väljadesse.

Taotlust saavad e-toetuse keskkonna kaudu näha, muuta, allkirjastada ja esitada üksnes kontaktisikuks lisatud isikud.

[Ava andmed muutmiseks](#)

Rahastatud projektis saate muuta ainult kontaktisikuid. Teisi projekti andmete muudatusi teeb rakendusüksus.

Taotleja andmed

Taotleja nimi:	Riigi Tugiteenuste Keskus	?
Registrikood:	70007340	?
Juriidiline vorm:	Täidesaatva riigivõimu asutus või riigi muu institutsioon	?
Telefon:	6638000	?
E-post:	info@rtk.ee	?
Riik:	Eesti	?

Kontaktisikud

Nimi	Ametikoht	Roll	Telefon	E-post	Isik soovib saada teavitusi e-postile
Kriste Letta	äri	Kontaktisik, Sisestaja	6632005	kriste.letta@rtk.ee	Jah



Kontaktisikud

Kontaktisiku asendamiseks lisage kõigepealt uus kontaktisik ning seejärel kustutage olemasolev.

+ Lisa kontaktisik.

	Nimi	Ametikoht	Roll	Telefon	E-post	Isik soovib saada teavitusi e-postile	
	Kriste Letta		Sisestaja			Ei	 

Projekt nr 2014-2000

Lisa uus kontaktisik

Isikukood: * ?

Eesnimi: * ?
50 tähemärki veel.

Perenimi: * ?
50 tähemärki veel.

Ametikoht: * ?
50 tähemärki veel.

Roll: * ?

Telefon: * ?
20 tähemärki veel.

E-post: * ?

Isik soovib saada teavitusi e-postile

Kontaktisiku täpsustus: ?
500 tähemärki veel.

Lisadokumendid: + Vali failid või lohista need siia...

Katkesta Lisa

- Kui projekti on vaja **kolleegidega jagada**, lisage nad kontaktisikuteks.
- Kõikidel kontaktisikutel on e-toetuses **ühesugused õigused**. Nad saavad projekti andmeid: näha, muuta, allkirjastada ja esitada. Isiku lisamisel valitavad „Rollid“ ei anna/piira õigusi vaid on informatiivsed.
- Kindlasti peab kontaktisikute hulka kuuluma **allkirjaõiguslik isik**, kes esitab dokumente. Kui isikul puudub e-äriregistris organisatsiooni esindusõigus, tuleb lisada digiallkirjastatud **volitus**.
- Vähemalt ühel kontaktisikul peab olema märges „Isik soovib saada teavitusi e-postile“. Sisestaja rolliga isikule seda märget teha ei saa, märke tegemiseks lisage isikule veel üks roll.



Projekti andmed

Tegevused

Ajalugu

Projekti aruanded

Lehel saate sisestada projekti aruande üldandmed ning vajadusel märkida täpsustusi ja laadida üles lisadokumente. Aruannet saavad e-toetuse keskkonna kaudu näha, muuta ja esitada üksnes projekti kontaktisikuks lisatud isikud.

Projekti aruande detailne info

Aruande number:

Esitamise tähtaeg: 15.01.2024

Aruande seisu kuupäev: *

Aruande liik: Vahearuanne

Aruande täpsustus:

B I U H2 x₂ x² 1000 tähemärki veel

Lisadokument: Vali failid või lohista need siia...

Salvesta mustand

Salvesta ja jätk

- Aruandevormi sisu on jaotatud vahelehtedele, mida tuleb esmalt täita järjest. Hiljem saab vajalikes kohtades muudatusi teha.
- Kohustuslikud väljad on tähistatud tärniga (*).
- Täitmisjuhend ehk abiinfo on küsimärgiga nupu all.
- **Salvesta ja jätk** - süsteem kontrollib, et kohustuslikud väljad oleksid täidetud. Kui kõik on korras salvestab andmed ja lubab asuda järgmist vahelehte täitma. Kui mõni kohustuslik väli on täitmata või ebapiisav, annab süsteem veateate ning ka ülejäänud andmed ei salvestu.
- **Salvesta mustand** - saate jätta täitmise pooleli ja andmed salvestada nii, et süsteem kontrolle ei tee.

E-toetuses puuduvad automaatsalvestused!



Projekti andmed

[Toetusfondid ja programmid](#) |
 [Toetuste taotlemine ja korraldamine](#) |
 [Finantsarvestus ja personaliteenus](#) |
 [Saldoandmikud ja finantsnäitajad](#) |
 [Riigihanked](#) |
 [Asutus, uudised, kontakt](#)

E-TOETUSTE KESKKONNA ABIMATERJALID

E-toetuste keskkonna abimaterjalid

E-toetuste keskkond on toetuse saaja töölaud ja abimees. Selleks, et keskkonna kasutamine mugavam oleks, on valminud üldine keskkonda tutvutav video. Videos tutvustatakse, kuidas leida projekti andmeid ja milliseid dokumente saab keskkonnas täita ning esitada.

Lisaks on koostatud 6 juhendit toetuse väljamakse taotlemise vormi täitmise kohta. Esimeses juhendis on ülevaade moodulist. Teised juhendid annavad suunised, kuidas erinevate toetuse maksmisviiside (tegelike kulude alusel, standardiseeritud ühikuhind, kindlasummaline makse jt) korral andmeid sisestada.

Nimetus	Sisestamise kuupäev	
E-toetuste keskkonda tutvutav video	26.02.2023	VAATA
1. Mooduli ülevaade	26.02.2023	VAATA
2. Kuidas sisestada dokumendi liiki kuludokument?	26.02.2023	VAATA
3. Kuidas sisestada dokumendi liiki osaliselt tasutud kuludokument?	26.02.2023	VAATA
4. Kuidas sisestada dokumendi liiki standardiseeritud ühikuhind?	26.02.2023	VAATA
5. Kuidas sisestada dokumendi liiki kindlasummaline makse?	26.02.2023	VAATA
6. Kuidas sisestada ettemaksetaotlust?	26.02.2023	VAATA

Toetuse väljamakse taotlemise vormi täitmiseks on koostatud 6 juhendit.

<https://rtk.ee/abimaterjalid-juhendid-vormid#e-toetuste-keskkonna-abimaterjalid>

Esimeses juhendis on ülevaade vahelehest „Kulusid tõendavad dokumendid“ (1. mooduli ülevaade)


Teised juhendid (2.-6.) annavad suunised, kuidas erinevate toetuse maksmisviiside (tegelike kulude alusel, standardiseeritud ühikuhind, kindlasummaline makse jt) korral andmeid sisestada.





Numbriga punane täpp tähistab lugemata kirju.

Abiinfo: 663 2005 · Koordineerija: Kriste Letta · Seisund: **Rahastatud**



Uus kiri

Sisestage otsingusõna või kasutage filtreid rippmenüüst

Kuvatud kirjade arv: 4 (kokku postkastis 4)

Kuupäev

• tähelepanekud esitatud kulude kohta

Tere 1.2. Kriste Letta RTK ärianalüütik Tel 663 2005

05.06.23 16:19

test3

test3

15.03.23 12:23

test2

-

15.03.23 12:14

test

test

15.03.23 12:11

Eelarve Rahastajad Hanked ja lepingud Kulused töendavad dokumendid Sündmused

ku andmed ja kontaktisik(ud). Kõiki sisestatud andmeid saate enne taotluse lõplikku esitamist muuta, kontaktisikuid saate muuta kogu projekti eluaja vältel. Taotluse edesee.

kirjastada ja esitada üksnes kontaktisikuks lisatud isikud.

Rakendusüksuse poolne tugi, mis vastab tööaegadel.

tähelepanekud esitatud kulude kohta

Projekt: Õpiüritus KS ilma ÜM

Kellelt: Kriste Letta | Riigi Tugiteenuste Keskus 05.06.23 16:19

Teema: tähelepanekud esitatud kulude kohta

Tere

1.

2.

Kriste Letta
RTK
ärianalüütik
Tel 663 2005

Kirjale vastamiseks avage kiri ja vajutage Vasta. Juhul kui varasemalt on vastuskiri mustandina salvestatud avatakse mustand.

Võimalus kiri mitteloetuna esile tõsta.

Märki mitteloetuks

Otselink kirjale

Vasta

Postkast on projekti põhine suhtluskanal taotleja rakendusüksuse vahel, tegemist pole isikliku postkastiga.





RIIGI TUGITEENUSTE
KESKUS

Täna kuulamast!